

DEIGLAN

NR.02
2024



Ankieta regionalna dla mieszkańców Islandii

DEIGLAN

Autorzy

Vífill Karlsson, doradca SSV/docent na Uniwersytecie w Akureyri

Opracowanie graficzne

Guðrún Ásdís Sturludóttir

Korekta

Ingvi V. Alfreðsson

Zarządzanie projektem/ gromadzenie informacji

Vífill Karlsson- zarządzający projektem oraz badaniem opinii publicznej dla SSV

Dagný Gísladóttir, Heklan

Sigurður Líndal Þórisson, Vestfjarðarstofa

Sveinbjörg Rut Pétursdóttir, SSNV

Ari Páll Pálsson, SSNE

Gabriel Arnarson, Austurbrú

Guðrún Ásdís Sturludóttir, SASS

20.06.2024

Vol. nr. 2

ISSN 2672-6459

DEIGLAN jest publikacją wydaną wspólnie przez organizację wspierającą szeroko pojęty rozwój rynku pracy oraz przez Islandzki instytut rozwoju regionalnego



HEKLAN



SASS
SAMTÖK
SUNNLEUSKRA
SVEITARFÉLAGA

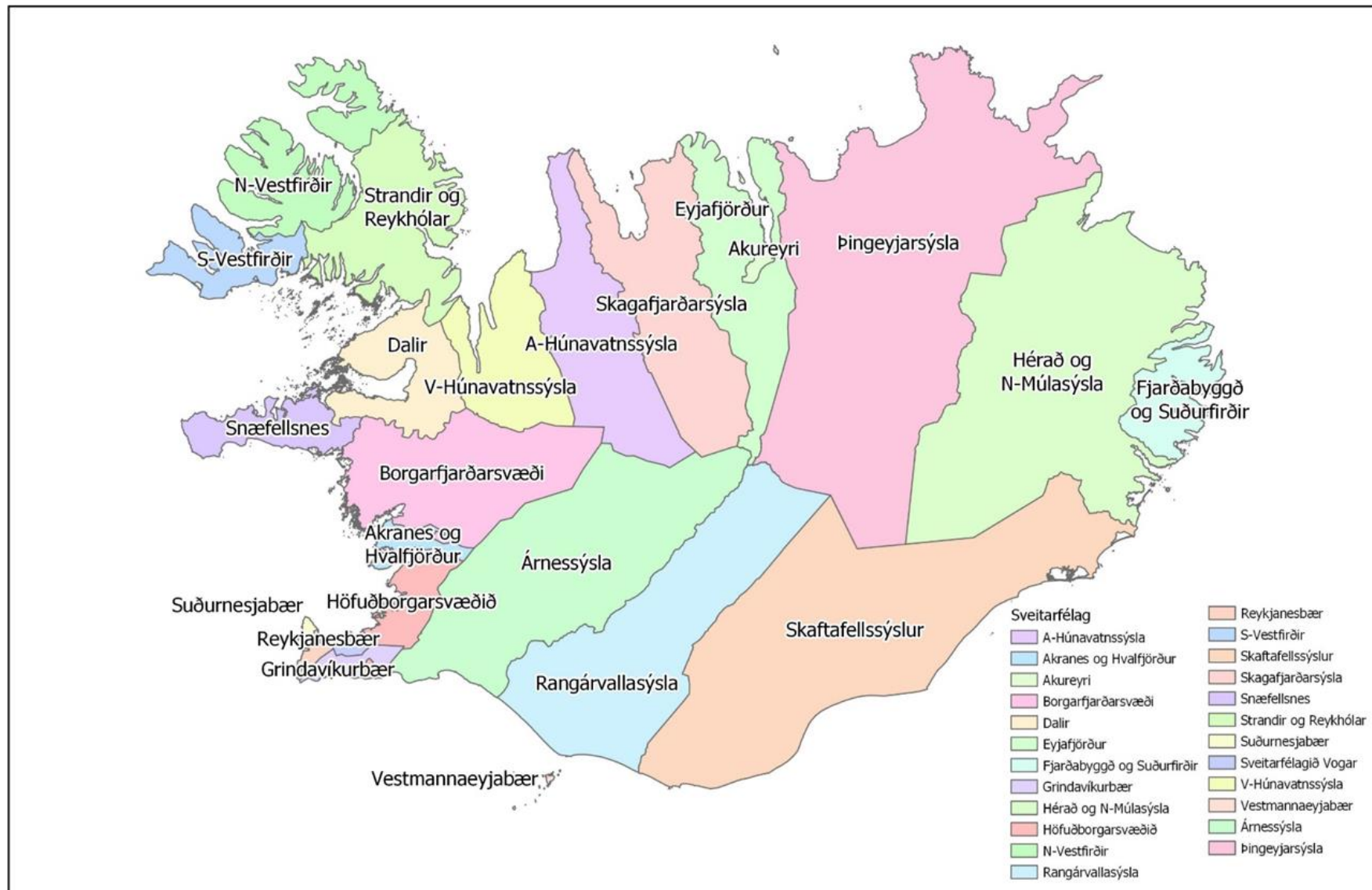
Cel przeprowadzenia badania

- Uzyskanie danych szacunkowych
 - Ogólna jakość życia na Islandii, warunki bytowe, perspektywy na przyszłości oraz oczekiwania
 - Sytuacja na rynku pracy
 - Jakość życia (40 różnych czynników)

Informacje ogólne

- Ponad 10.000 respondentów
 - W tym udział wzięło tylko 600 respondentów obcego pochodzenia
- Ankieta została przeprowadzona jesienią 2023 oraz w zimie 2024.
- Respondenci zostali wybrani losowo.
- Ankieta została przeprowadzona drogą internetową
- Główne niedociągnięcia dot.tego że:
 - Młodzi islandcy obywatele oraz obywatele obcego pochodzenia powinni byli stanowić większą część respondentów
- Dodatkowa uwaga krytyczna
 - Mężczyźni powinni byli stanowić proporcjonalnie nieco większą część respondentów

Regiony biorące udział w ankiecie



Trzy najważniejsze pytania

- 1. Sytuacja:** Jaka jest Pana/Pani opinia na temat wymienionych poniżej zagadnień występujących w Pana/Pani okręgu?
- 2. Ważność:** Które z poniższych zagadnień uważa Pan/Pani za decydujące, w mniejszym lub większym stopniu, co dotyczy dalszego zamieszkania Pana/Pani w obecnym miejscu?
- 3. Migracja zewnętrzna:** Czy wydaje się Panu/Pani prawdopodobne czy nieprawdopodobne, że zmieni Pan/Pani miejsce zamieszkania w ciągu następnych dwóch lat?

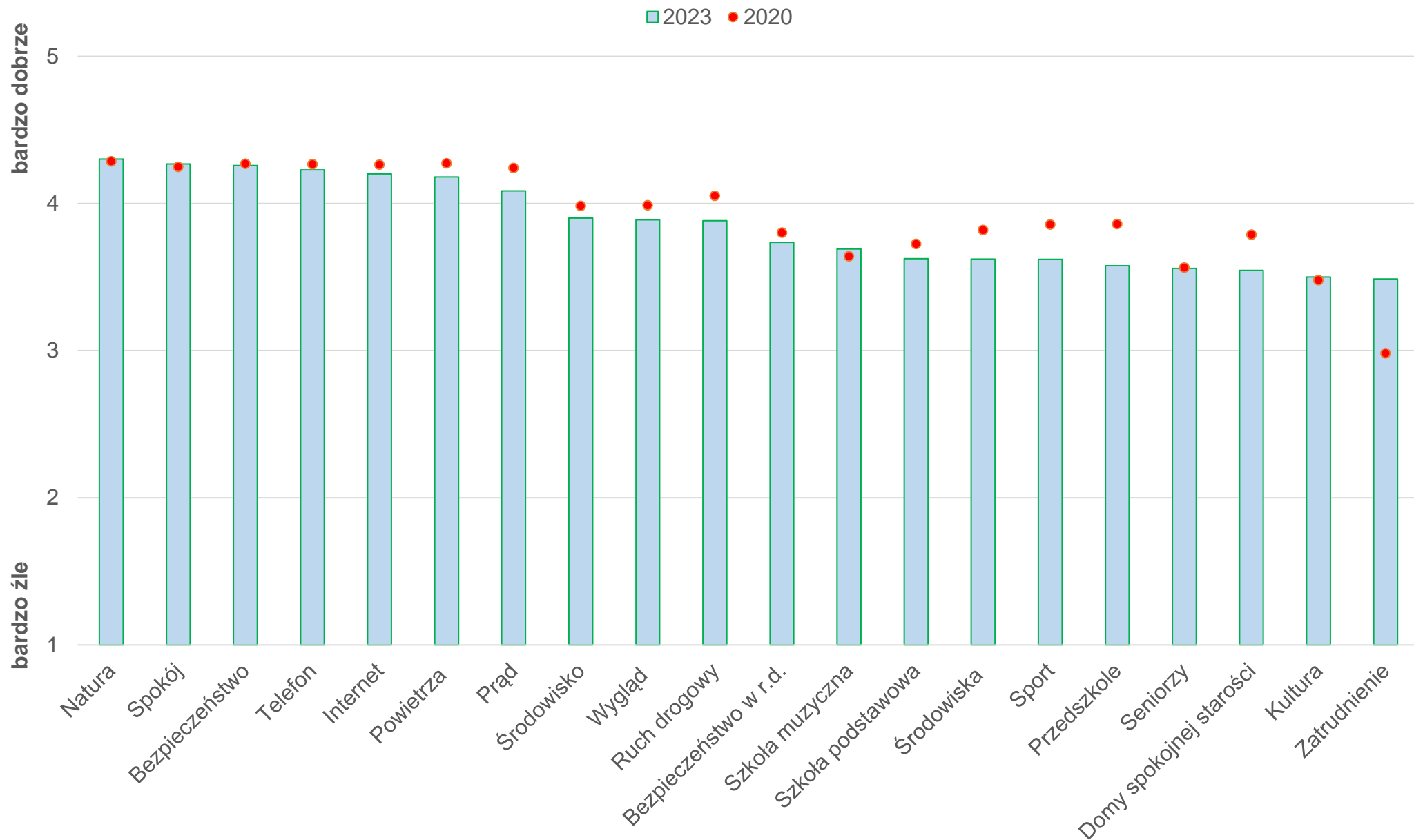
Skróty i objaśnienia (20 pierwszych pozycji)

Hasło	Objaśnienia
Bezpieczeństwo	Ogólne bezpieczeństwo
Bezpieczeństwo w r.d.	Bezpieczeństwo w ruchu drogowym
Ceny	Ceny produktów
Domy spokojnej starości	Domy spokojnej starości
Drogi	Infrastruktura drogowa
Internet	Dostęp do sieci internetowej
Kom. publiczna	Komunikacja publiczna
Kultura	Życie kulturalne
Mieszkania	Podaż nieruchomości na rynku mieszkaniowym
Mieszkania na wynajem	Podaż nieruchomości na wynajem(dot.mieszkań)
Młodzież	Jakość zajęć dla młodzieży
Natura	Bliskość różnorodnego środowiska naturalnego
Obcokrajowcy	Usługi dostępne dla osób obcego pochodzenia
Odpady	Zagospodarowanie odpadów
Opieka zdrowotna	Jakość opieki medycznej
Organizacja	Sprawy organizacyjne miasta
Osoby niepełnosprawne	Usługi dostępne dla osób niepełnosprawnych
Powietrze	Jakość powietrza (brak zanieczyszczenia powietrza, zanieczyszczenia pyłowego, spalinami itp.)
Praca	Zróżnicowany rynek pracy
Prąd	Prąd

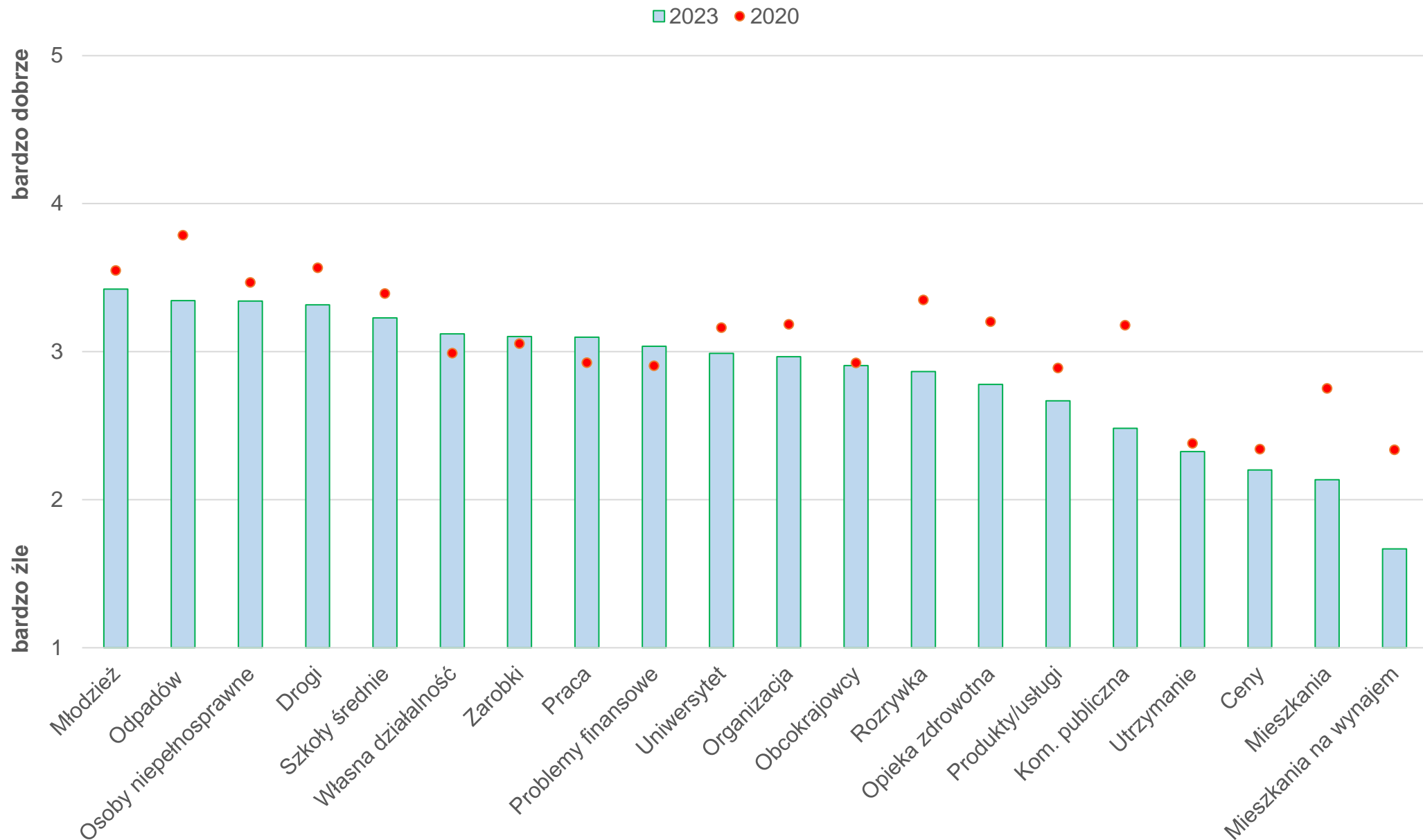
Skróty i objaśnienia (20 ostatnich pozycji)

Hasło	Objaśnienia
Problemy finansowe	Pomoc dla osób bezrobotnych oraz osób zmagających się z problemami finansowymi
Produkty/usługi	Asortyment produktów/usług
Przedszkole	Jakość usług przedszkolnych
Rozrywka	Dostępność zajęć rekreacyjnych
Ruch drogowy	Łatwość przemieszczania się samochodem
Seniorzy	Usługi dostępne dla seniorów
Spokój	Spokój w bezpośrednim otoczeniu
Sport	Możliwości uprawiania sportów oraz innych zajęć w wolnym czasie
Środowisko	Sprawy dot. środowiska (ogólnie)
Środowisko	Dobra atmosfera w środowisku zamieszkania
Szkoła muzyczna	Szkoła muzyczna
Szkoła podstawowa	Jakość usług pracy szkół podstawowych
Szkoły średnie	Możliwości podjęcia nauki w szkołach ponadpodstawowych
Telefon	Zasięg połączeń telefonicznych
Uniwersytet	Możliwości podjęcia nauki w szkołach wyższych
Utrzymanie	Koszty utrzymania
Własna działalność	Możliwość prowadzenia własnej działalności gospodarczej
Wygląd	Wygląd miast i wsi oraz dbałość o porządek na ich terenie
Zarobki	Dochody
Zatrudnienie	Pewność zatrudnienia

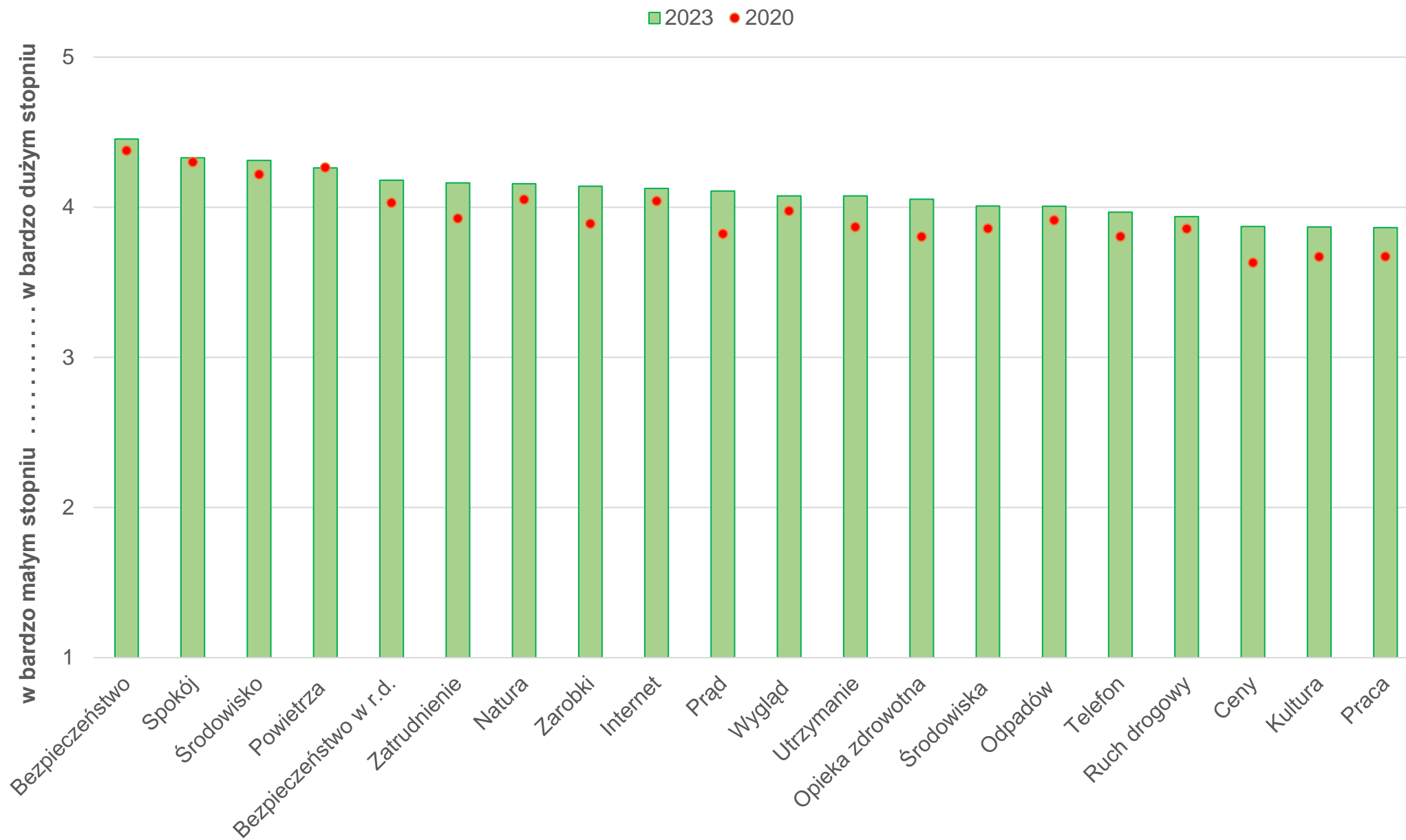
Jaka jest Pani/Pana opinia na temat wymienionych poniżej zagadnień występujących w Pani/Pana okręgu? (20 najbardziej priorytetowych zagadnień)?



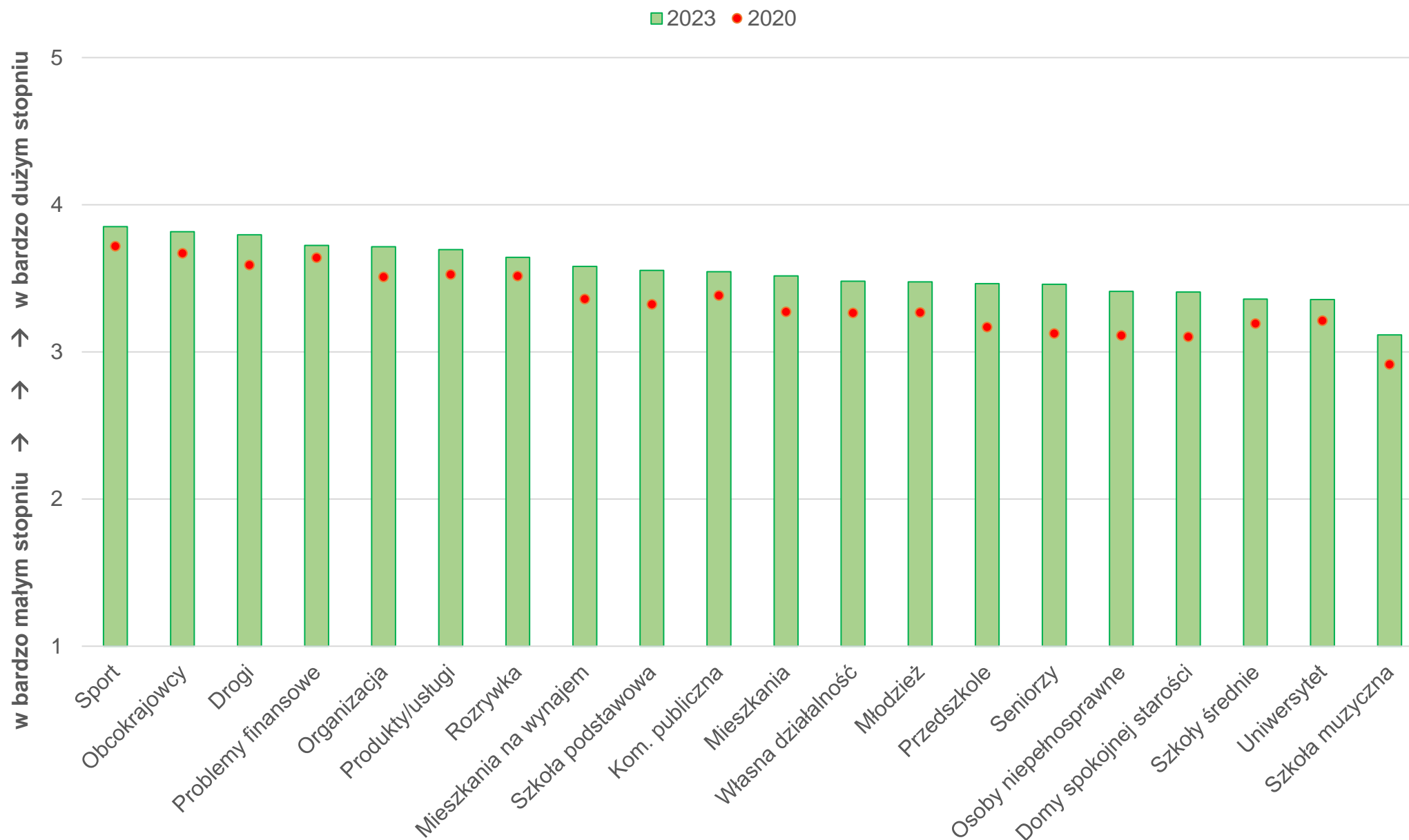
Jaka jest Pana/Pani opinia na temat wymienionych poniżej zagadnień występujących w Pana/Pani okręgu? (20 najmniej priorytetowych zagadnień)?



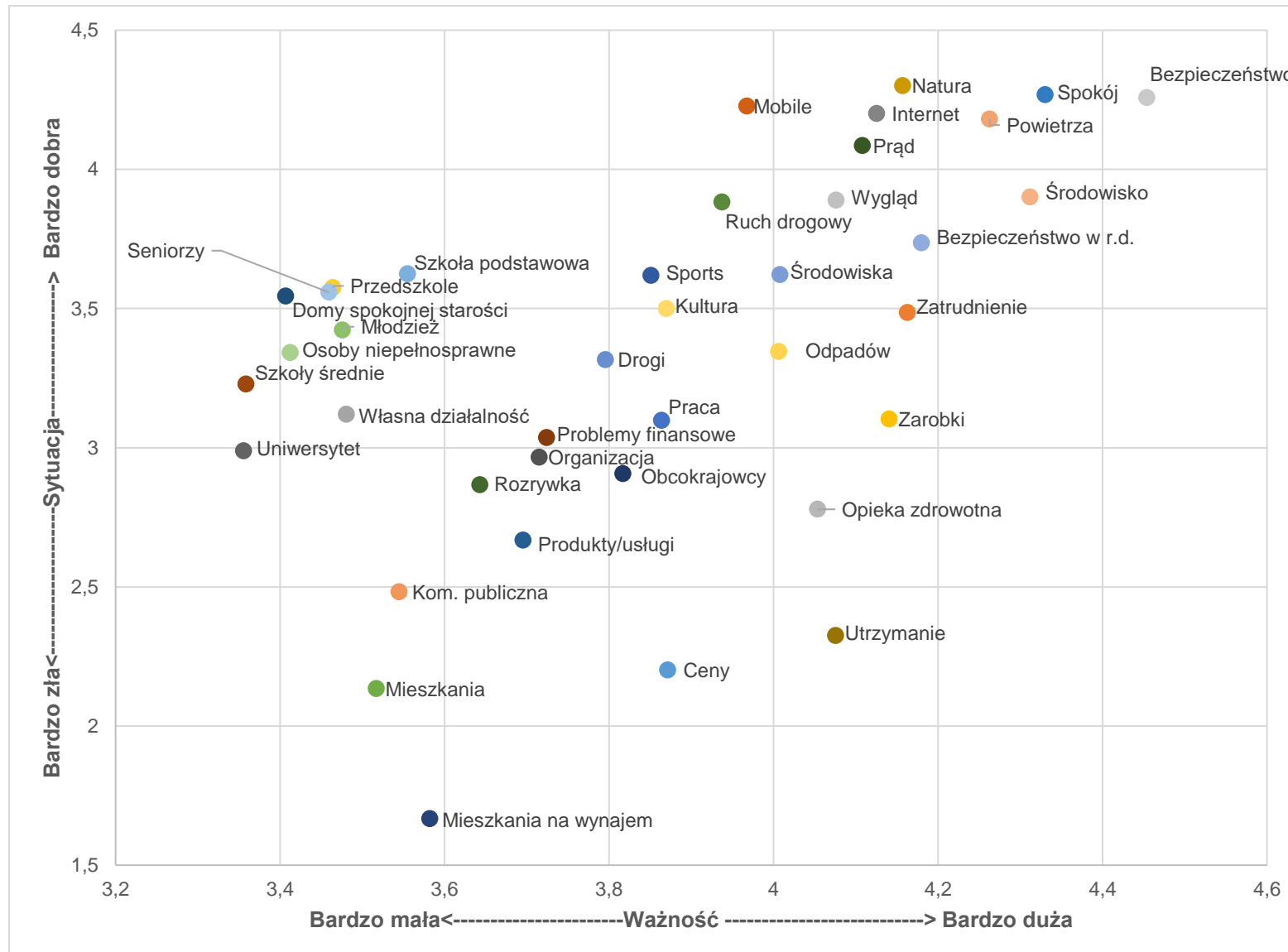
Które z poniższych zagadnień uważa Pan/i za decydujące, w mniejszym lub większym stopniu, co dotyczy dalszego zamieszkania Pana/Pani w obecnym miejscu? (20 najbardziej ważnych zagadnień)



Które z poniższych zagadnień uważa Pan/Pani za decydujące, w mniejszym lub większym stopniu, co dotyczy dalszego zamieszkania Pana/Pani w obecnym miejscu? (20 najmniej ważnych zagadnień)

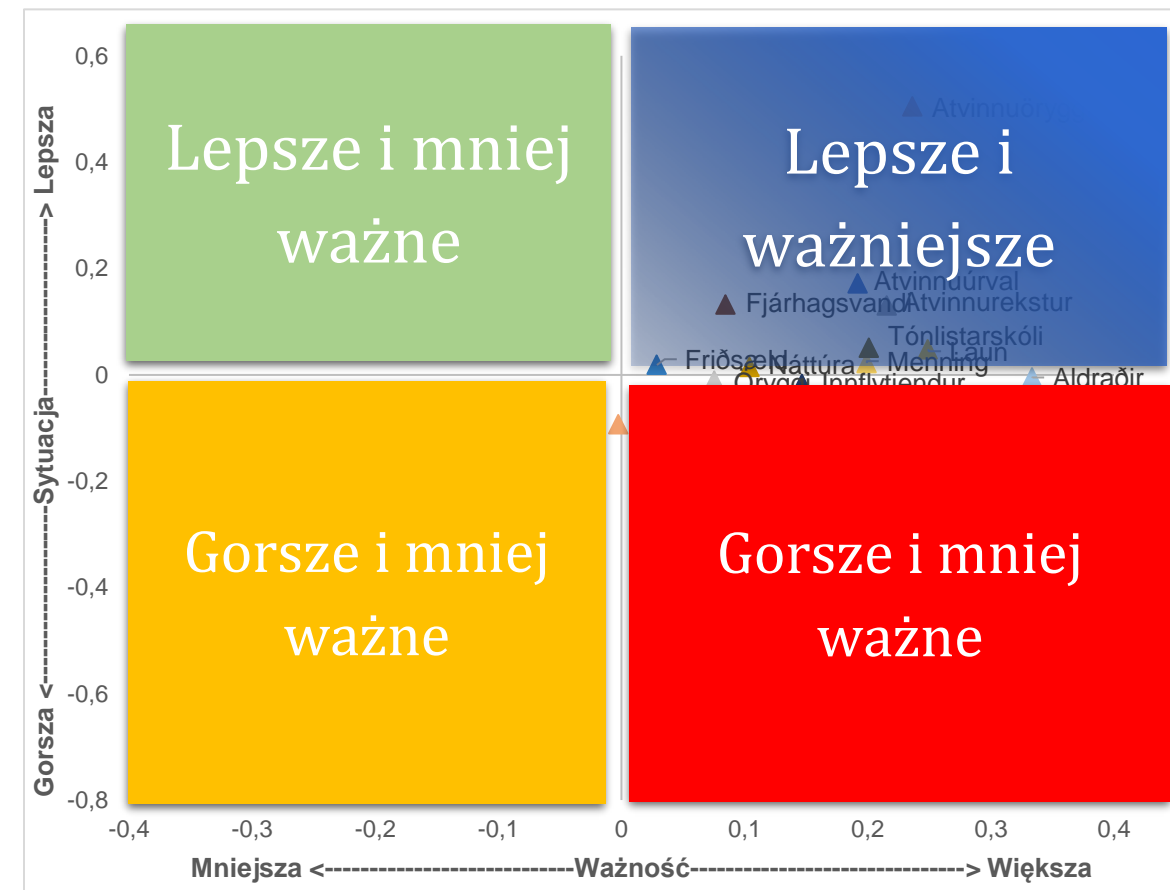


Poprzednie zagadnienia zaprezentowane na jednym wykresie.
Różnica między mieszkańcami obcego pochodzenia a tubylcami.

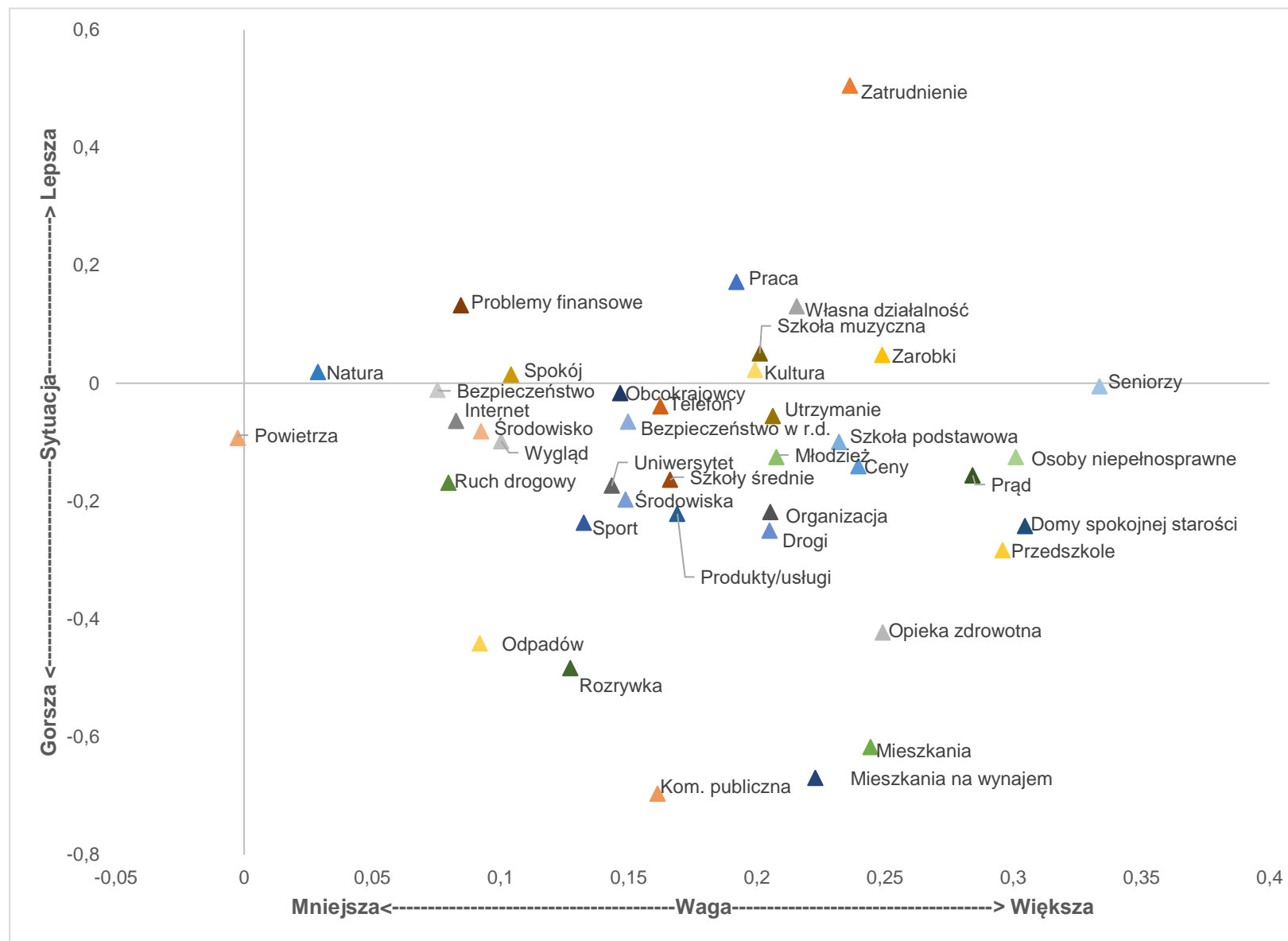


Porównanie: Zobrazowanie sytuacji i ważności zagadnień o które pytano pod postacią jednej formy graficznej. Wskazówki jak to można odczytać!

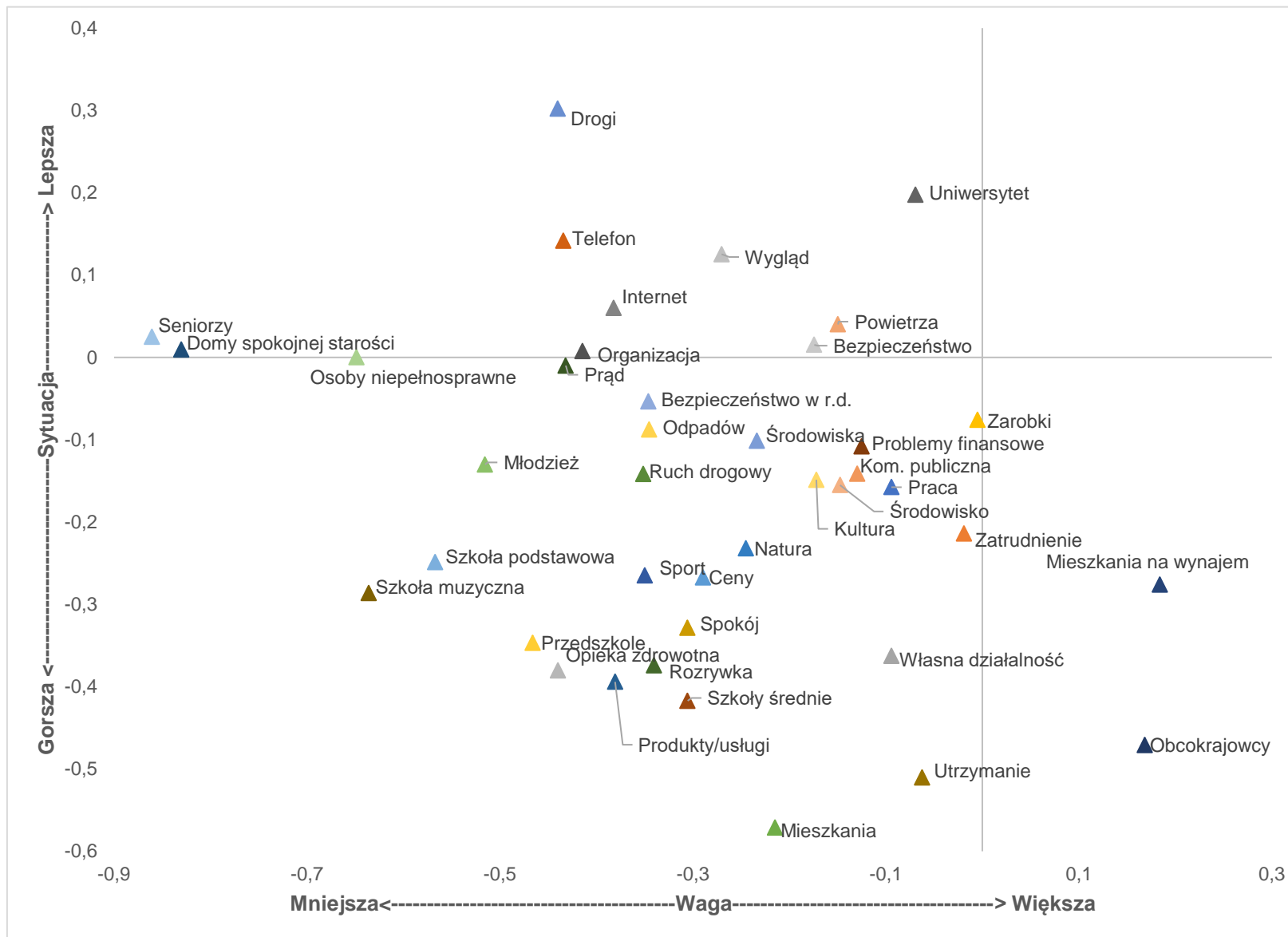
- W czterech elementach które tutaj widzimy przedstawiono porównanie sytuacji i ważności co dot. warunków zamieszkania. Obraz graficzny składa się z czterech prostokątów. Dwie grupy są porównywane razem: Grupa docelowa jest zawsze wymieniona przed grupą z którą jest porównywana co jest uwidocznione w postaci napisu.
 - Prostokąt z prawej strony u góry (niebieski). Informacje zawarte w nim dot. zagadnień które zostały ocenione jako lepsze w grupie docelowej niż w grupie porównawczej a jednocześnie uważane są za ważniejsze w grupie docelowej niż w grupie porównawczej.
 - Prostokąt z prawej strony poniżej (czerwony). Informacje zawarte w nim dot. zagadnień które zostały ocenione jako gorsze w grupie docelowej niż w grupie porównawczej a jednocześnie uważane są za ważniejsze w grupie docelowej niż w grupie porównawczej.
 - Prostokąt z lewej strony u góry (zielony). Informacje zawarte w nim dot. zagadnień które zostały ocenione jako lepsze w grupie docelowej niż w grupie porównawczej a jednocześnie uważane są za mniej ważne w grupie docelowej niż w grupie porównawczej.
 - Prostokąt z lewej strony poniżej (żółty). Informacje zawarte w nim dot. zagadnień które zostały ocenione jako gorsze w grupie docelowej niż w grupie porównawczej a jednocześnie uważane są za mniej ważne w grupie docelowej niż w grupie porównawczej.



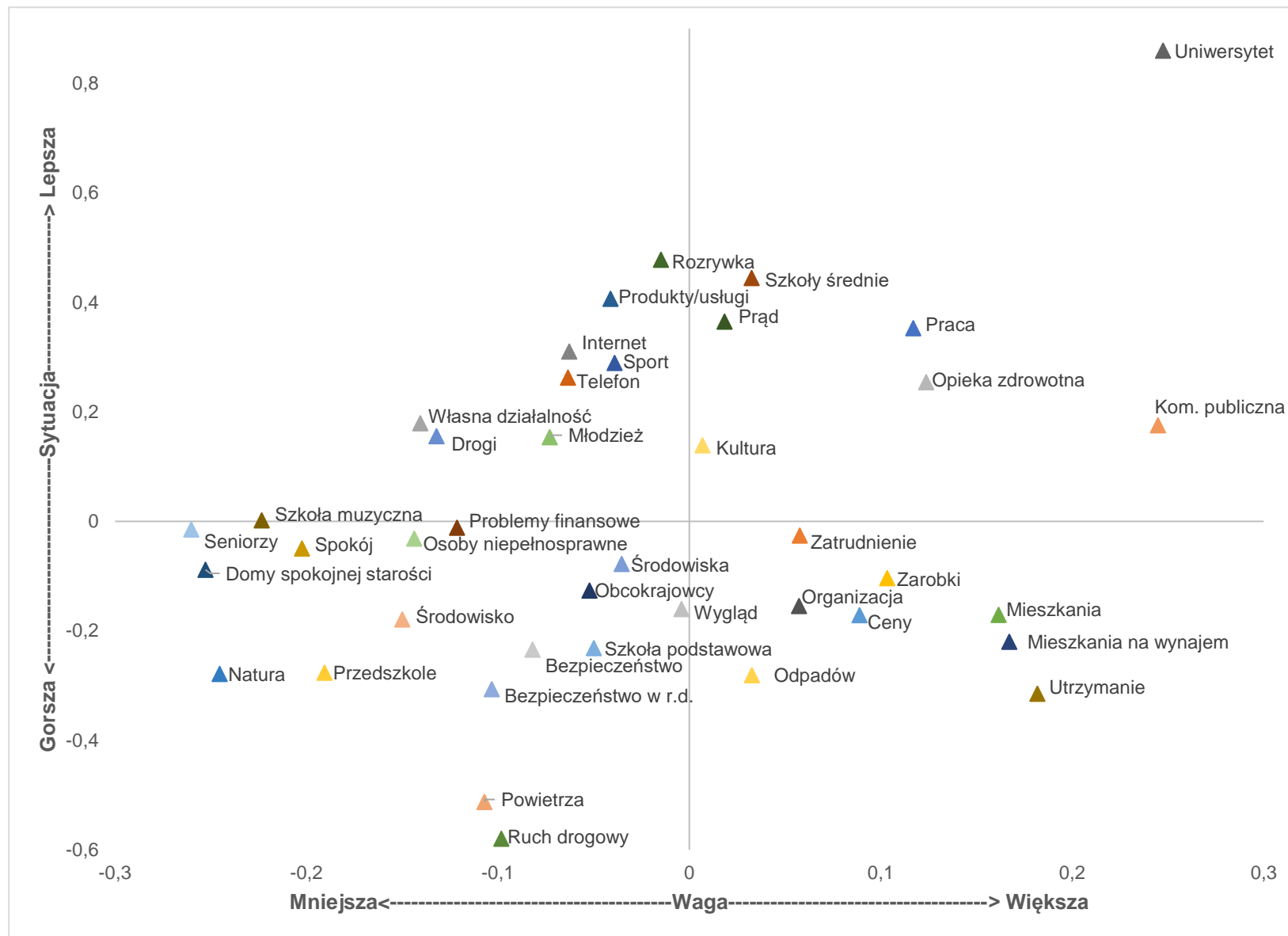
Porównanie ankiet z roku 2023 (około 600 respondentów) oraz z roku 2020 (około 900 respondentów)



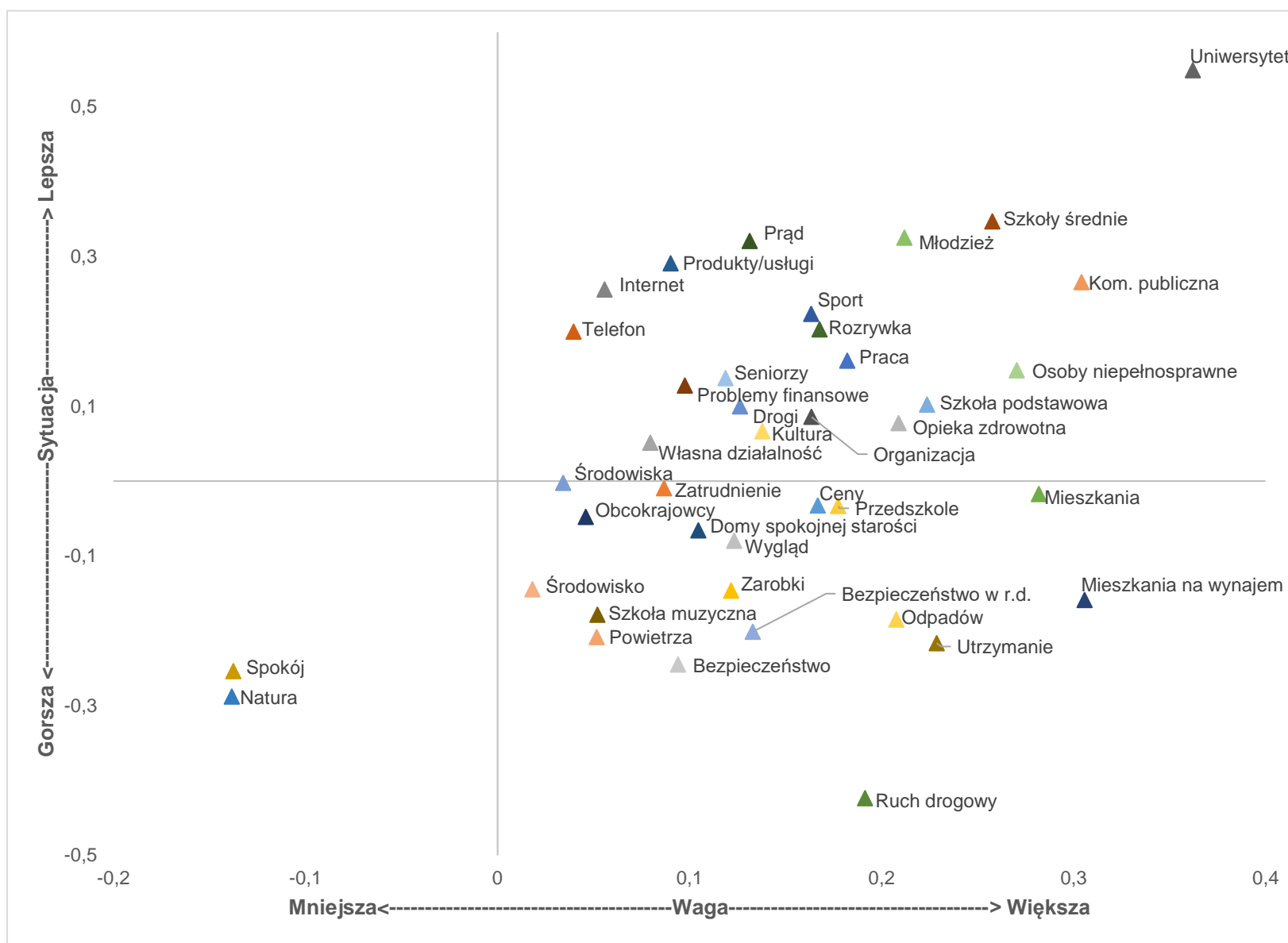
Porównanie dot. ilości imigrantów biorących udział w ankiecie (około 600 respondentów) a w roku 2023 (około 10.000 respondentów łącznie)



Porównanie dot. ilości imigrantów biorących udział w ankiecie w regionie stołecznym (około 150 respondentów) a w innych regionach kraju (około 450 respondentów).

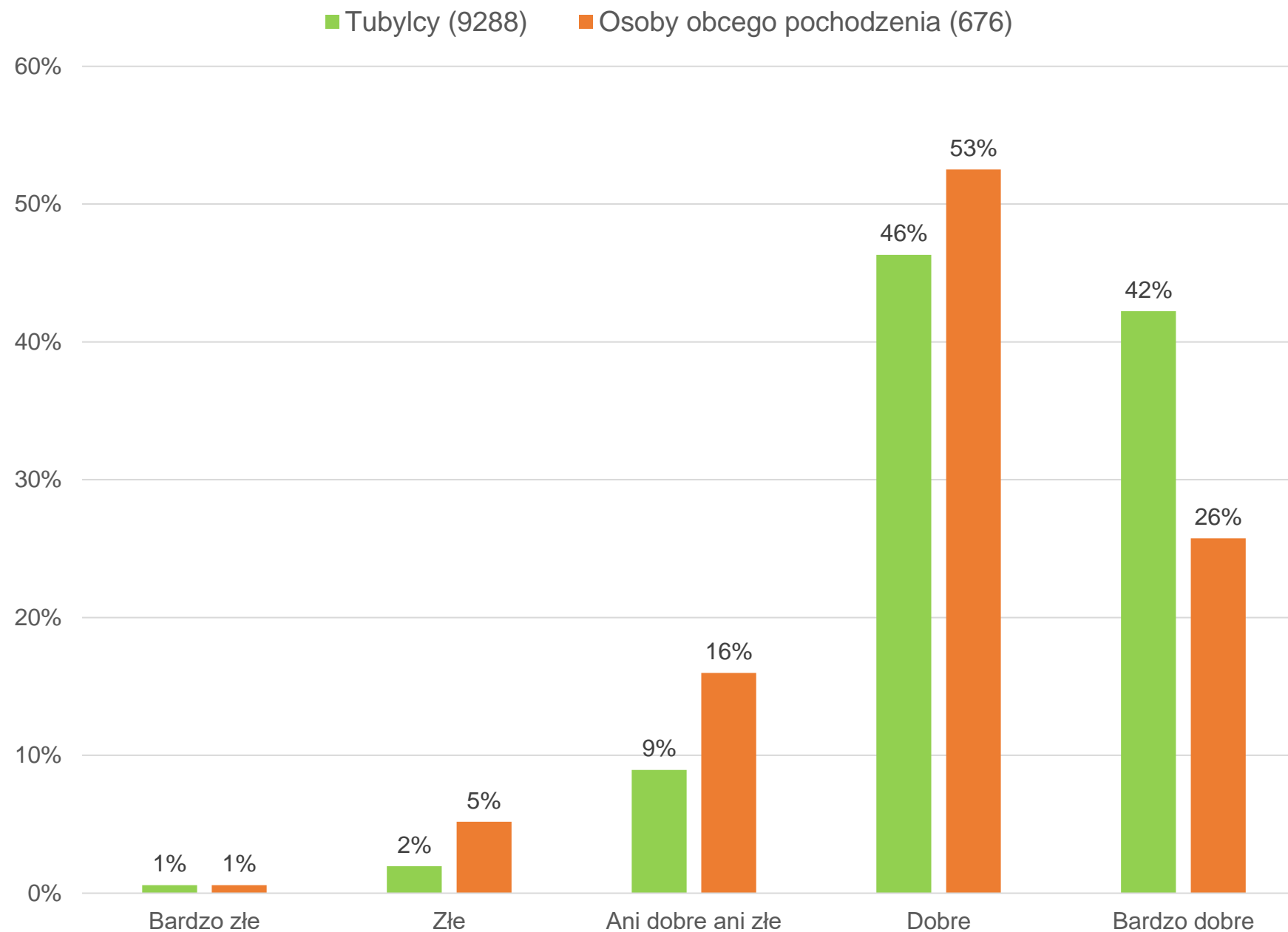


Porównanie dot. ilości imigrantów w regionie stołecznym biorących udział w ankiecie (około 300 respondentów) i w innych miejscach w kraju (około 300 respondentów).

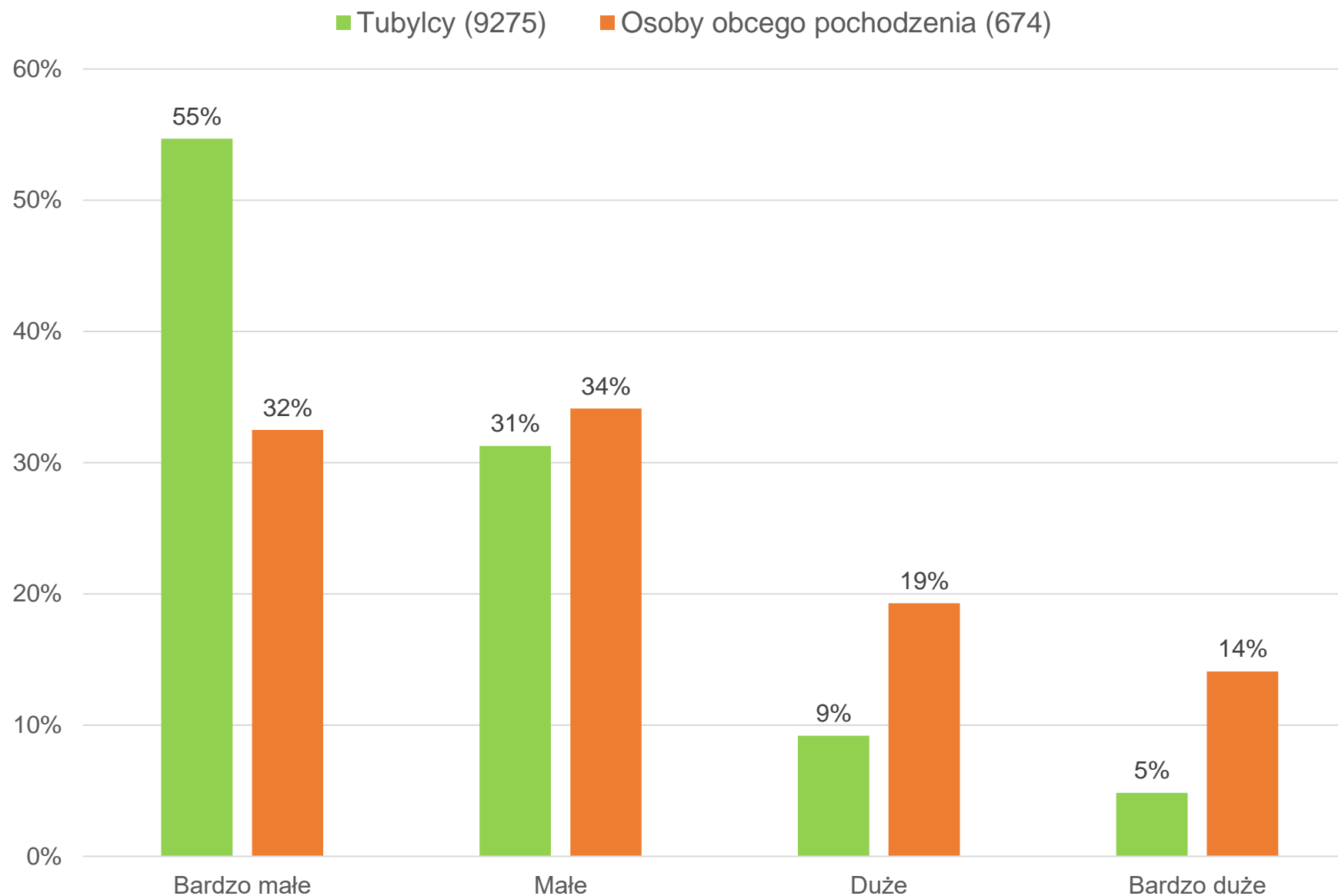


Inne interesujące pytania

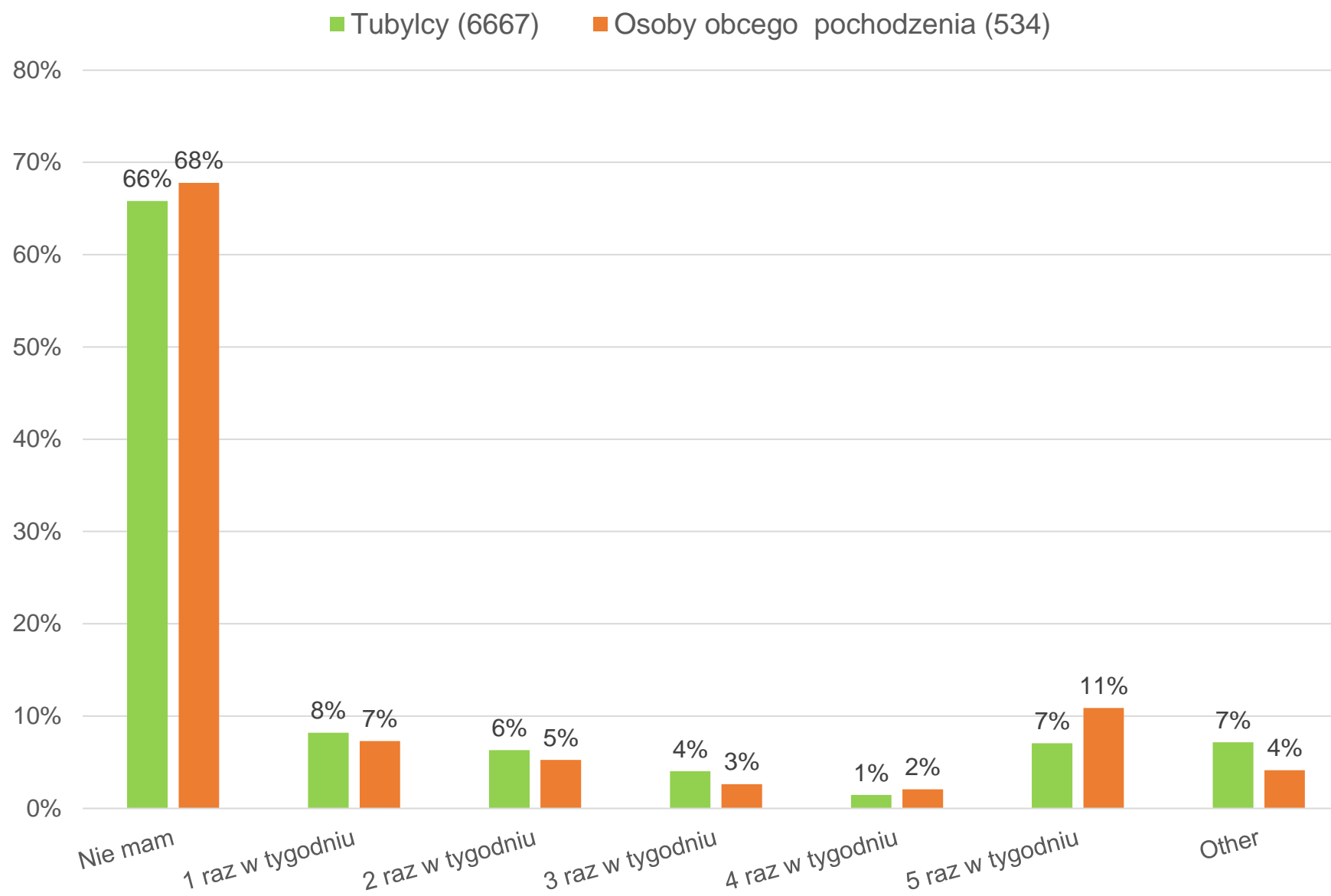
Czy ogólnie uważa Pan/Pani swoje miejsce zamieszkania za dobre czy za złe?



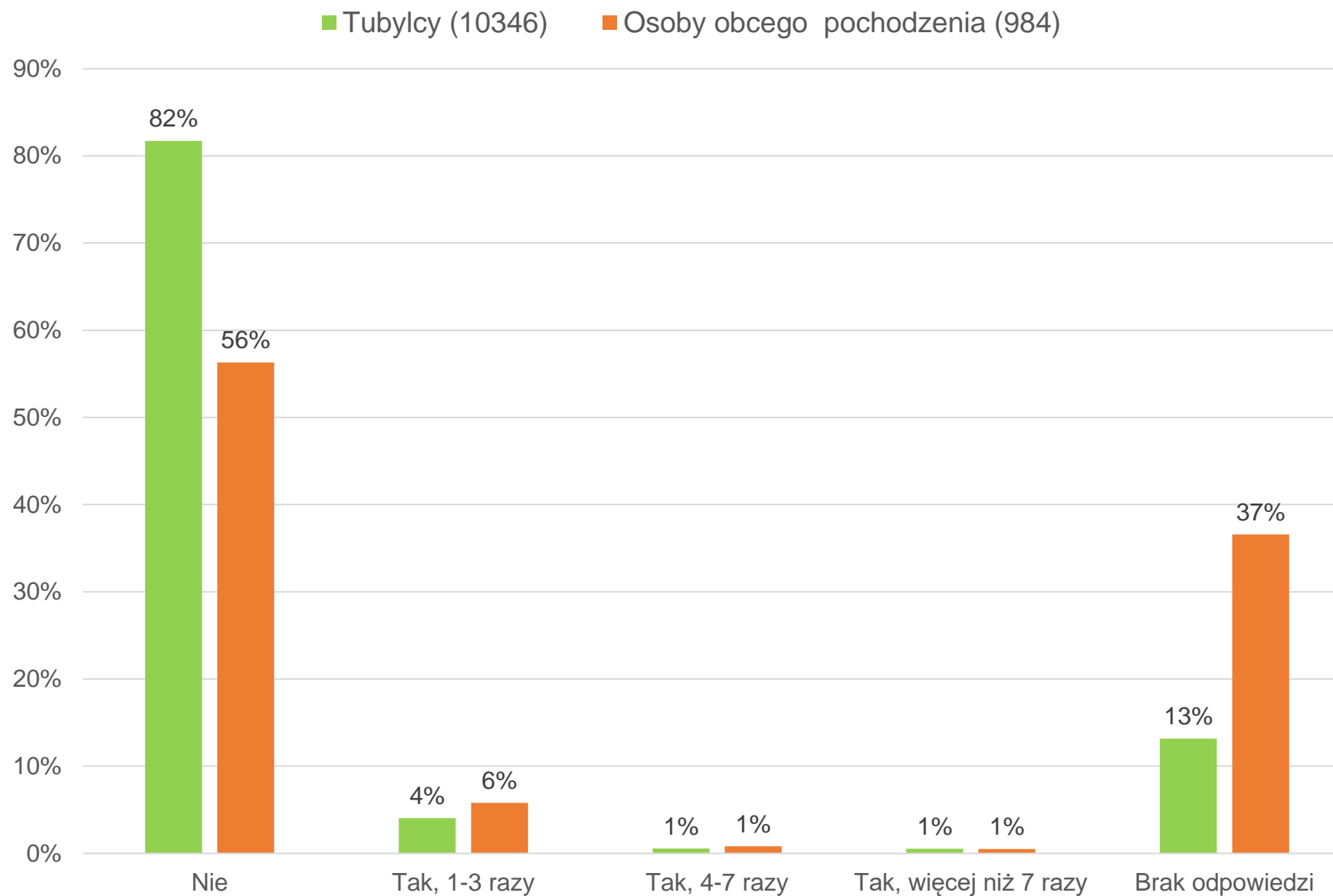
Czy wydaje się Panu/Pani prawdopodobne czy nieprawdopodobne, że zmieni Pan/Pani miejsce zamieszkania w ciągu następnych dwóch lat?



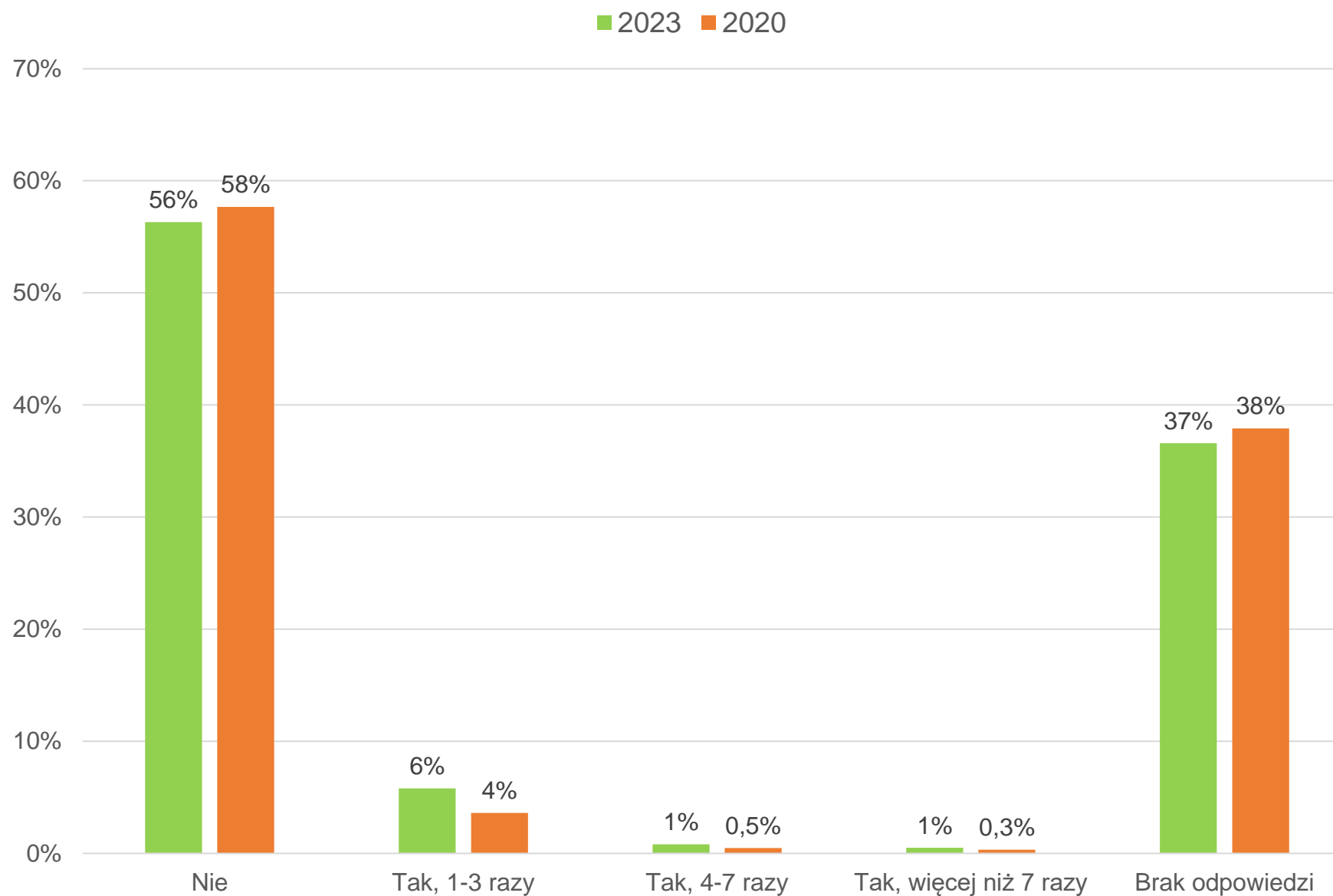
W jak dużym zakresie ma Pani/Pan możliwość wykonywania swojej pracy w jakimkolwiek miejscu i w związku z tym można by określić pracę wykonywaną przez Panią/Pana jako niezwiązaną z jednym konkretnym miejscem?



Czy korzystał/a Pan/Pani z usług doradczych organizacji regionalnych co dot. poradnictwa, wniosków o dotacje itp. w ciągu ostatnich dwóch lat?



Czy korzystał/a Pan/Pani z usług doradczych organizacji regionalnych co dot. poradnictwa, wniosków o dotacje itp. w ciągu ostatnich dwóch lat?

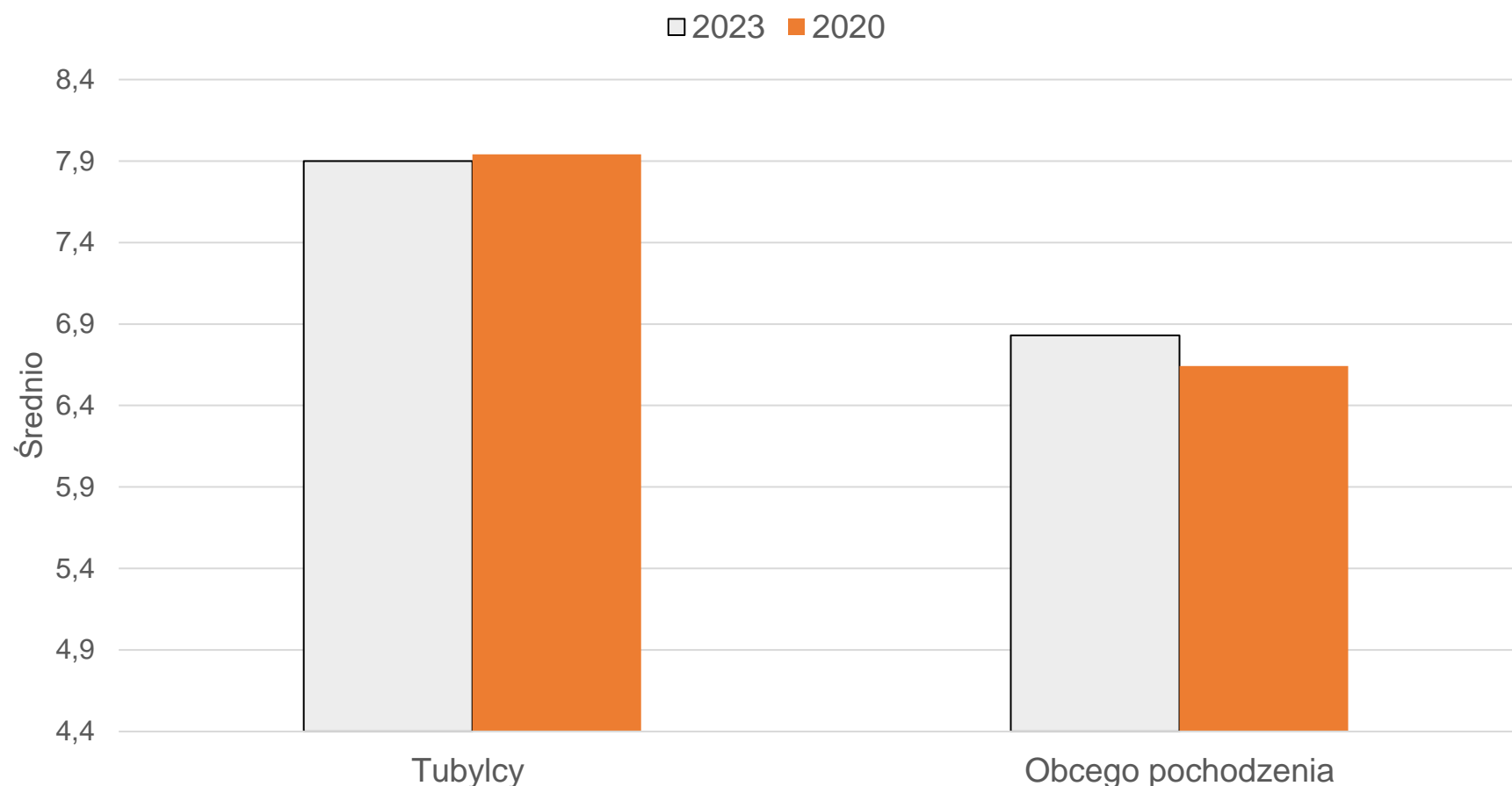


Jak szczęśliwy czuje się Pan/Pani dzisiaj, oceniając na skali od 1-10, biorąc pod uwagę wszystkie aspekty życia? (Całkowicie nieszczęśliwy/a → 1, całkowicie szczęśliwy/a → 10)



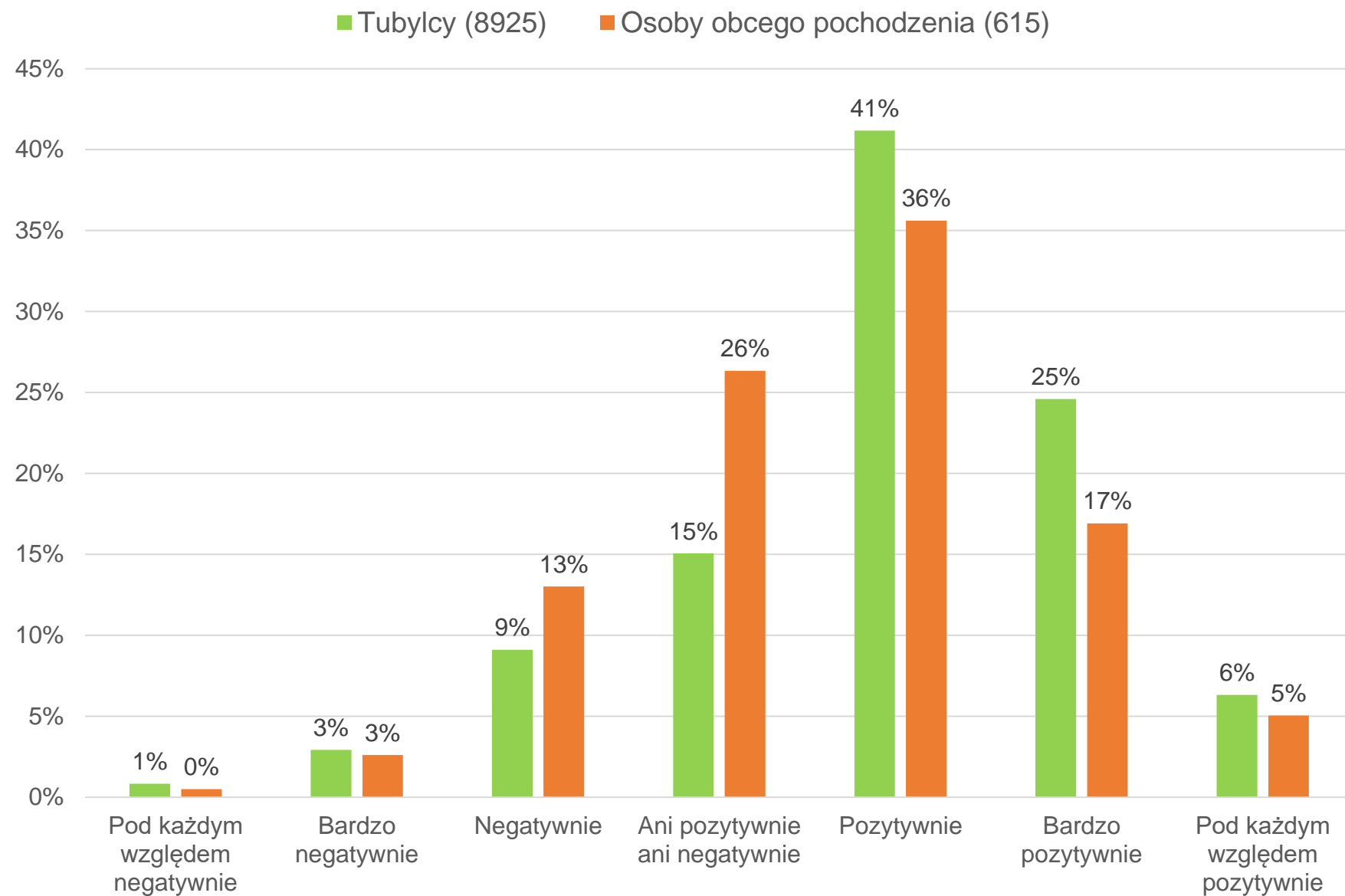
1 było najmniejszą możliwą wartością a 10 największą możliwą wartością

Jak szczęśliwy czuje się Pan/Pani dzisiaj, oceniając na skali od 1-10, biorąc pod uwagę wszystkie aspekty życia? (Całkowicie nieszczęśliwy/a → 1, całkowicie szczęśliwy/a → 10)

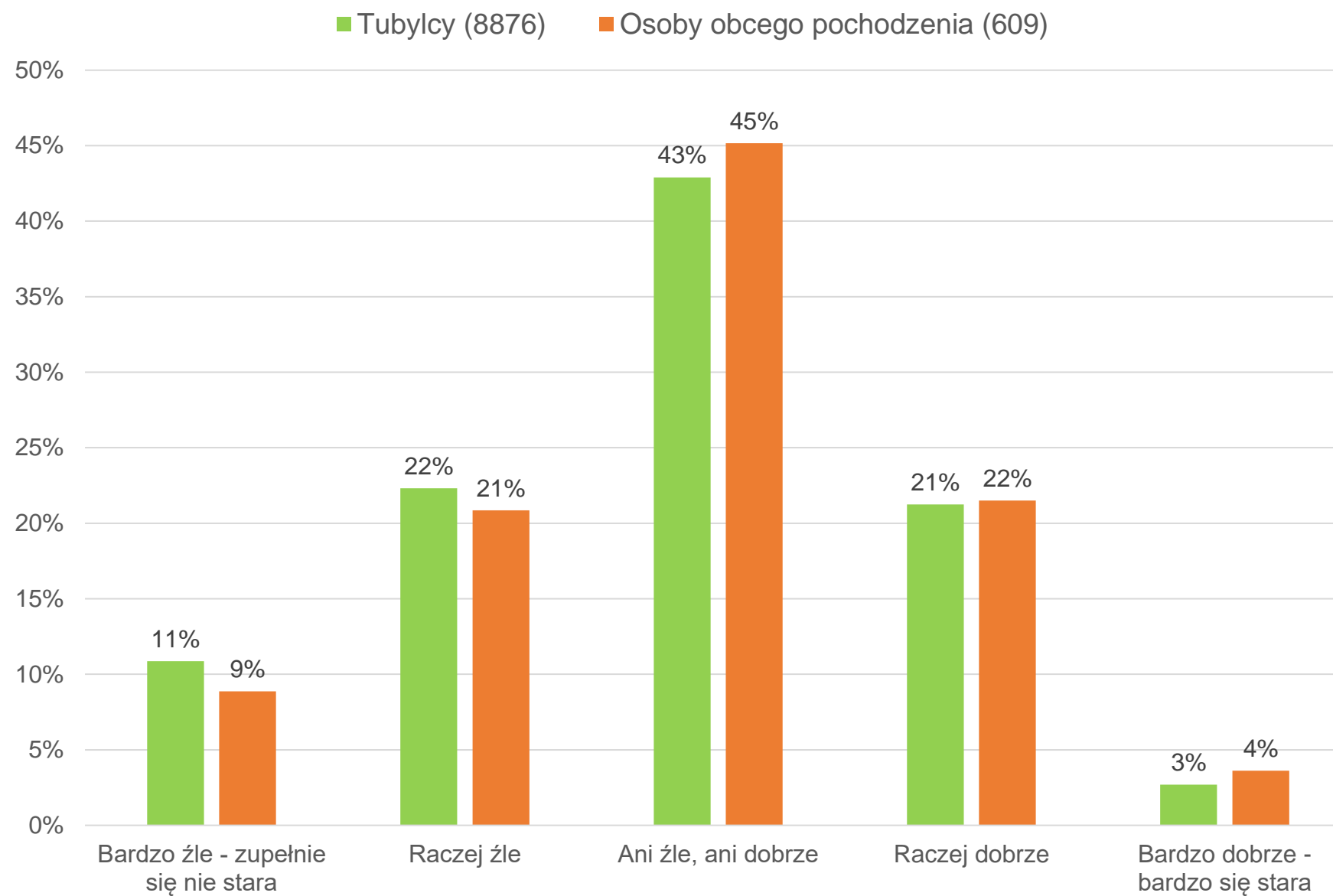


1 było najmniejszą możliwą wartością a 10 największą możliwą wartością

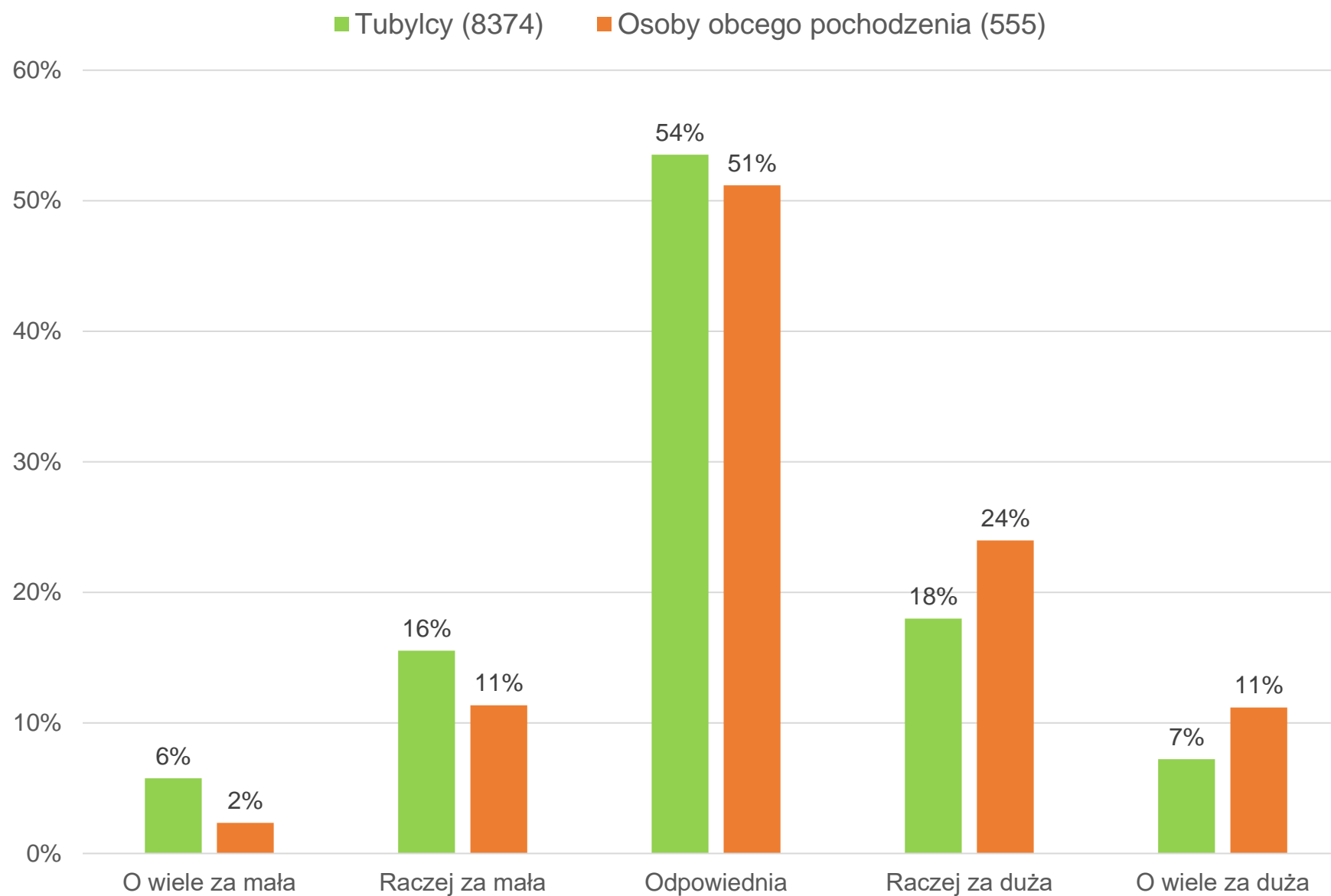
Ogólnie biorąc, jak pozytywna lub negatywna jest Twoja opinia dotycząca usług świadczonych przez gminę w której mieszkasz?



Jak dobrze gmina stara się poznać opinie lub uwagi mieszkańców?



Co sądzisz o ilości turystów odwiedzających region, w którym mieszkasz? Czy uważasz, że ilość turystów w regionie, gdzie mieszkasz jest za mała, za duża czy odpowiednia?



**Wszystkie pytania w
ankiecie**

Ankieta, pytania 1-20

1. Czy zgadza się Pan/Pani na wzięcie udziału w tej ankiecie?
2. Płeć
3. Jaki jest Pani/Pana rok urodzenia?
4. Która z poniższych opcji najlepiej opisuje Pana/Pani sytuację rodzinną:
5. Czy mieszka Pani/Pan w mieście, czy mieszka Pani/Pan na wsi?
6. W jakim miejscu (okręg miejskiego/wiejskiego) Pan/Pani zamieszkuje?
7. W której gminie Pani/Pan zamieszkuje?
8. Jak długo zamieszkuje Pan/Pani w danym okręgu (proszę podać w latach)?
9. W którym regionie Pani/Pan zamieszkuje?
10. Czy posiada Pan/Pani islandzkie obywatelstwo?
11. Jak długo mieszka Pani/Pan na Islandii? Proszę wybrać ilość lat, najbliższej odpowiadającą czasowi zamieszkania. Można podać czas w przybliżeniu.
12. Jak oceniłaby Pan/Pani swoją umiejętność posługiwania się językiem islandzkim w skali od 0 do 10.
13. Jaka jest Pani/Pana opinia na temat wymienionych poniżej zagadnień występujących w Pana/Pani okręgu?
14. Czy ogólnie uważa Pan/Pani swoje miejsce zamieszkania za dobre czy za złe?
15. Które z poniższych zagadnień uważa Pani/Pan za decydujące, w mniejszym lub większym stopniu, co dotyczy dalszego zamieszkania Pana/Pani w obecnym miejscu?
16. Czy wydaje się Pani/Panu prawdopodobne czy nieprawdopodobne, że zmieni Pan/Pani miejsce zamieszkania w ciągu następnych dwóch lat?
17. Czy mógłby Pan/Pani podać główne powody dla których uważa Pan/Pani, że prawdopodobnie zmieni Pan/Pani miejsce zamieszkania w ciągu następnych dwóch lat?
18. Jaka jest Pani/Pana sytuacja na rynku pracy?
19. W jakiej branży na rynku pracy jest Pan/Pani zatrudniony/a?
20. Jaka jest odległość między Pani/Pana miejscem zamieszkania a miejscem pracy?

Ankieta, pytania 21-35

21. W której gminie Pan/Pani pracuje / mieści się Pana/Pani miejsce pracy?
22. W jak dużym zakresie ma Pani/Pan możliwość wykonywania swojej pracy w jakimkolwiek miejscu i w związku z tym można by określić pracę wykonywaną przez Panią/Pana jako niezwiązaną z jednym konkretnym miejscem pracy?
23. Do jakiej grupy zawodowej zaliczyłby/zaliczyłaby się Pan/Pani wykonując obecną pracę?
24. Od kiedy pracuje Pani/Pan w obecnie wykonywanym zawodzie?(proszę podać w latach)?
25. Od jakiego czasu pracuje Pan/Pani dla obecnego pracodawcy (proszę podać w latach)?
26. W jakim wymiarze etatu jest Pani/Pan zatrudniona/y?
27. Jaka jest wysokość Pana/Pani dochodów brutto na miesiąc? Dotyczy to wszystkich wypłat, emerytur, pożyczek umożliwiających naukę, zasiłków dla bezrobotnych, ale nie dotyczy to dochodów uzyskiwanych z kapitału, dochodów uzyskiwanych poprzez wynajmowanie nieruchomości, świadczeń na dzieci oraz innych świadczeń.
28. Jakie jest Pani/Pana wykształcenie?
29. Czy korzystał/a Pan/Pani z usług doradczych organizacji regionalnych co dot. poradnictwa, wniosków o dotacje itp. w ciągu ostatnich dwóch lat?
30. Jak szczęśliwy czuje się Pan/Pani dzisiaj, oceniając na skali od 1→10 biorąc pod uwagę wszystkie aspekty życia? (Całkowicie nieszczęśliwy/a →1, całkowicie szczęśliwy/a →10)
31. Ogólnie biorąc, jak pozytywna lub negatywna jest Pani/Pana opinia dotycząca usług świadczonych przez gminę w której Pani/Pan mieszka?
32. Co jest głównym powodem mającym wpływ na opinię Pana/Pani o którą był/była Pan/Pani zapytany/a w poprzednim pytaniu?
33. Jak dobrze gmina stara się poznać opinie lub uwagi mieszkańców?
34. Co sądzi Pan/Pani o ilości turystów odwiedzających region, w którym Pan/Pani mieszka? Czy uważa Pan/Pani, że ilość turystów w regionie, gdzie Państwo mieszkają jest za mała, za duża czy odpowiednia?
35. Czy jest jeszcze coś co chciałaby/chciałby Pani/Pan dodać?